

PLATA

Uno de los acontecimientos de mayor importancia en el orden económico, ha sido la reciente elevación del precio de la plata en los mercados mundiales. La actividad minera nacional—uno de los pilares tradicionales de la economía mexicana—encuentra en esta elevación del precio del metal blanco un nuevo elemento de estímulo que, unido a la ampliación de la demanda de otros metales estratégicos, permitirá la explotación de yacimientos de baja ley, reanimando aún más la actividad de la minería mexicana.

La guerra mundial segunda determinó en el ámbito de la producción minera nacional una recuperación, que cesó al término de la misma, al contraerse las compras norteamericanas, siguiendo un período de abatimiento caracterizado por la disminución de la producción de algunos metales industriales y de los preciosos. La plata no fué una excepción a estos movimientos. A partir de 1944 su producción ha sido inferior a los dos millones de kilogramos.

Los efectos de este descenso de la producción minera fueron atenuados sólo en parte, con aumentos en los precios de los metales industriales y de la plata y, posteriormente, por la devaluación de nuestra moneda.

LOS PRECIOS

Hasta antes del 8 de enero pasado, en que se conoció el nuevo precio de la onza de plata, de 90.16 centavos de dólar, la cotización del mercado de Nueva York se había mantenido entre 72.5 y 75 centavos de dólar por onza, excepción hecha de los meses de noviembre y diciembre pasados, en que llegó a 80 centavos de dólar por onza.

Este precio de 90.16 es muy semejante a las cotizaciones obtenidas de julio a noviembre de 1946, que hasta la fecha no habían sido alcanzadas otra vez, y que fueron las más altas desde el año 1920.

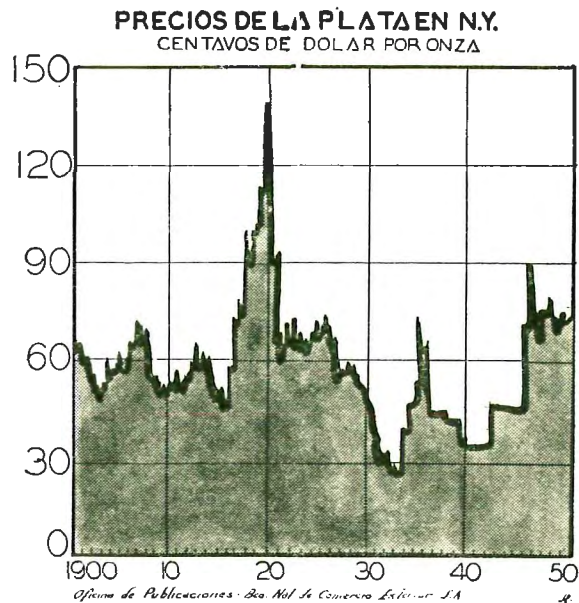
PRECIO PROMEDIO DE LA PLATA EN LA CIUDAD DE NUEVA YORK

Centavos de dólar por onza troy. 0.999 fina

AÑOS	PRECIO MENSUAL PROMEDIO
1937	44.8
1938	43.2
1939	39.1
1940	34.8
1941	34.8
1942	38.3
1943	44.8
1944	44.8
1945	51.9
1946	80.2
1947	71.8
1948	74.4
1949	71.9
1950	74.3
1951 Enero	88.7
Febrero	90.1

El precio de la plata ha tenido constantes variaciones desde el año de 1900. Cuatro cúspides son perfectamente claras en la curva de su precio: La del año 1920, en que el precio es de casi 135 centavos de dólar por onza, la más alta del presente siglo; la de 1935, año en el cual, aún siendo de sólo 75 centavos, ya marcaba una notable mejoría con las bajas cotizaciones del período de crisis 1930-1935. Y las obtenidas en el segundo semestre de 1946 y en enero del presente año, de 90.1 centavos de dólar por onza.

Por lo que respecta a bajas de las cotizaciones, ninguna tan notables como la de 1903 (47 cts. de dólar), la de 1925 (46 cts. de dólar), la de 1930-1932, en que osciló entre 25 y 30 centavos de dólar—siendo las más bajas de toda la historia platista del siglo XX—y la 1940-1943, de sólo 35 centavos de dólar por onza.



El 8 de enero del presente año se anunció un aumento del precio de la plata en el mercado de Nueva York, de 10.16 centavos de dólar. Handy y Harman informaron que la falta de operaciones del día 5 de enero originó una acumulación de la demanda para después de fin de semana, que superó a las cantidades de plata extranjera disponibles. Consecuentemente, fue necesario comprar plata doméstica de la tesorería de los Estados Unidos al precio de 90.5 centavos de dólar por onza 1,000 fina,

que es equivalente a 90.41 centavos para la plata comercial 0.999 fina.

La cotización de 90.16 centavos de dólar es solamente una reacción moderada al panorama general de inflación, que se ha dejado sentir en Estados Unidos a partir de junio. Este nuevo precio de la plata es solamente medio centavo menor que el precio al cual está autorizada a vender la Tesorería de los Estados Unidos para fines industriales, por lo que puede estimarse que representa, por el momento, el precio máximo de la plata.

LAS CAUSAS DEL AUMENTO

El reciente aumento se asienta sobre bases firmes, que han estado representadas por una demanda cada vez mayor, frente a una oferta sensiblemente menor. Las fuentes comerciales han informado sobre un constante aumento de las demandas para uso industrial durante los últimos meses. El consumo norteamericano es estimado actualmente en 150 millones de onzas al año, contra sólo 100 millones de hace tres o cuatro meses. Esta elevación del consumo puede ser parcialmente explicada por las restricciones impuestas en el uso civil del cobre y del níquel, en Estados Unidos.

Es indudable que el retiro oportuno del Banco de México como vendedor de plata en el mercado de Nueva York, y el aumento que siguió al mismo, son claro indicio de que nuestro Banco Central ha logrado influir en el mercado mundial de este producto, obteniendo ventajas para México con precios que benefician a la economía nacional. El retiro del Banco de México obedeció fundamentalmente a una reducción notable de sus reservas de plata y a la elevación del monto de la acuñación de piezas de dicho metal, que como una medida tendiente a propiciar el pequeño ahorro, forma parte del plan anti-inflacionista del Presidente Alemán. Ya se han dictado órdenes para que la Casa de Moneda produzca a toda su capacidad monedas de plata de cinco pesos. La acuñación se hará en una cantidad mínima de 400 mil piezas diarias que se canjearán al público a un ritmo aproximado de 2 millones de pesos al día.

Esta alza de la plata ha determinado críticas de parte de la Asociación Norteamericana de Consumidores de Plata, encabezada por el Contralmirante J. Ramsey, que estima que la misma se funda en "manipulaciones" de México, Cuba y algunos bancos de Nueva York; olvidando que ya hace tiempo que los envíos de México superan a su producción y que la diferencia se ha estado cubriendo con las reservas de años anteriores, que ciertamente no son inagotables. Las compras que Estados Unidos ha realizado en México han sido, en promedio anual, de 60 millones de onzas, contra una producción de, aproximadamente, sólo 48 millones de onzas, de acuerdo con las informaciones del Journal of Commerce del 9 de enero pasado.

Por otra parte, la elevación de las cotizaciones del metal blanco no son solamente reflejo de la situación de

demanda de Estados Unidos, sino de la acumulación febril de este metal, que se está realizando en el mundo.

Si hemos de juzgar por los informes comerciales de Inglaterra, del año 1950, los Países Bajos, los Países Escandinavos y Formosa han hecho sustanciales adquisiciones de este producto. Alemania comenzó súbitamente, en el segundo semestre de 1950, a importar plata.

EXPORTACION DE PLATA AFINADA DE LA GRAN BRETAÑA

PAISES	1949 onzas	1950 onzas
Países Escandinavos	2,996,000	6,210,000
Países Bajos	998,000	4,476,000
Alemania	959,000	850,000 *

* Solamente el segundo semestre.

Al comentar el momento actual de la plata el director del Banco de México, Lic. don Carlos Novoa dijo: "... el precio de este metal es fundamental para nuestra minería. Muchos fondos tendrían que parar sus trabajos si no contaran con un precio adecuado a su producción... México tiene derecho a buscar mercados para su producción de plata, y no sabemos por qué pueda ser criticable que haga gestiones para su venta en diversos países para la acuñación de moneda, labor en la cual México se ha apuntado franco éxito. Por lo demás, a nadie le interesa como a México, que el mercado de la plata sea estable... lejos de pretender un precio exageradamente alto para la plata, el Banco de México ha hecho esfuerzos para mantener un nivel adecuado, porque un precio excesivo alentaría las ventas de la plata que se encuentra atesorada en otros países".

LA POSICIÓN DE MÉXICO COMO PRODUCTOR

El nombre de México ha estado tradicionalmente unido al de la plata, como primer productor de este metal. La producción platífera nacional siempre ha significado un volumen de gran magnitud en la producción mundial.

Los países productores más importantes, durante el año 1949, fueron en el siguiente orden de importancia: México, Estados Unidos, Canadá y Perú. La producción de los tres primeramente mencionados, formó en ese año el 72.41% de la producción total mundial, porcentaje que aun siendo elevado ha sido superado muchas veces. Estos tres países llegaron a producir en 1922 el 87.76% de la producción mundial, correspondiendo sólo a México el 45.6% de la misma.

La producción del mundo ha sufrido una notable contracción durante los últimos años. Si se compara el promedio anual de los años 1940-1944, que fué aproximadamente 7 millones de kilos, con el del período 1945-49 de sólo 4.4 millones de kilos, se notará una diferencia desfavorable de 2.6 millones de kilos, equivalente a poco más del 60% de la producción anual promedio 1945-49, y resultante en buena parte del camino seguido

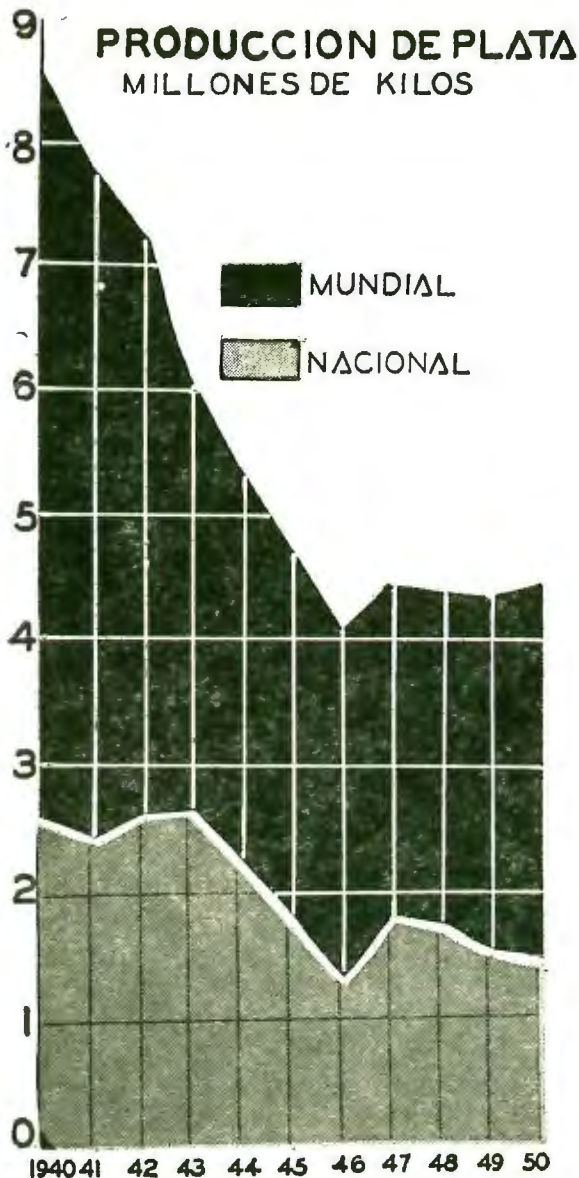
por la producción nacional, que de un promedio anual en 1940-44 de 2.5 millones, se redujo a 1.7 millones de kilos en 1945-49.

PRODUCCION MUNDIAL

Datos en kilogramos

AÑOS	MUNDO	MEXICO	%	ESTADOS UNIDOS	%
1940	8.500,298	2.570,394	30.24	2.164,333	25.46
1941	7.795,088	2.437,392	31.27	2.249,867	28.86
1942	7.242,920	2.639,577	36.44	1.744,598	24.09
1943	6.065,395	2.686,456	44.29	1.272,113	20.97
1944	5.382,709	2.286,193	42.47	1.108,853	20.60
1945	4.701,398	1.863,769	39.64	903,946	19.22
1946	4.079,994	1.345,634	32.98	664,889	16.30
1947	4.485,466	1.830,249	40.80	1.121,356	25.00
1948	4.394,195	1.789,063	40.71	1.123,160	25.56
1949	4.354,746	1.538,160	35.32	1.074,889	24.68
1950	4.479,909	1.528,470	34.12	—	—

FUENTE: Dirección General de Estadística.
1950 Mundial: Boletín minero de Nueva York. Nacional, Minas y Petróleos.



De acuerdo con los últimos datos disponibles, la producción nacional del año 1950 fué de 1.528,470 kilogramos, o sea una cantidad muy parecida a la del año 1949.

El valor de la producción de plata —281.4 millones de pesos— representó en 1949 el 17.8% de la suma de los valores de producción de los 5 minerales más importantes en el país, (plomo, zinc, plata, cobre y oro), porcentaje que es ciertamente menor al de 1945, en que representó el 23% de ese total.

MEXICO

VALOR DE PRODUCCIÓN DE LOS PRINCIPALES METALES

Valores en pesos

	1945	%	1949	%
Oro	83.951,123	12.9	117.265,984	7.4
Plata	148.936,411	22.9	281.396,580	17.8
Cobre	78.289,488	12.0	198.465,154	12.6
Plomo	143.720,162	22.1	577.583,090	36.6
Zinc	195.244,497	30.0	401.808,462	25.5
		100.0		100.0

FUENTE: Dirección de Minas y Petróleo.

Esta reducción coincidió en 1949 con la del oro, razón por la cual los metales preciosos contaron menos en el valor total de la producción de ese año. En 1949 la plata y el oro representaron el 25% del valor de los cinco metales más importantes, mientras que en 1945 sus valores fueron equivalentes a casi el 36%. Esta contracción en la participación de los metales preciosos y la elevación de la de los metales industriales, es la característica esencial del panorama minero en la nación.

SU DISTRIBUCIÓN EN EL PAÍS

Los yacimientos argentíferos de México se encuentran en casi toda la República, excepción hecha de Campeche, Yucatán, Quintana Roo y el Distrito Federal.

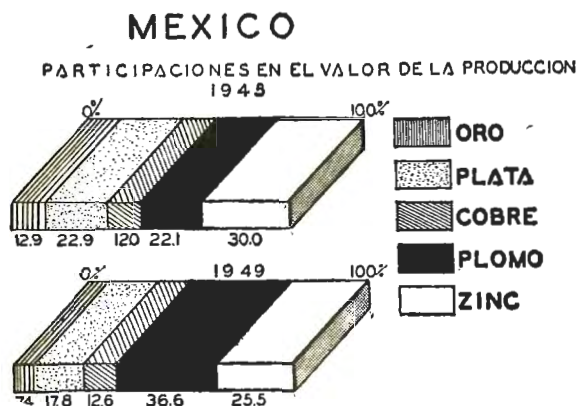
PRODUCCION DE PLATA DE LAS PRINCIPALES EMPRESAS DE LA REPUBLICA MEXICANA EN 1949

Kilogramos

Rango	Estados	Plata pura obtenida	%
1.	Chihuahua	367,037	30.79
2.	Hidalgo	267,922	22.47
3.	Zacatecas	193,328	16.22
4.	San Luis Potosí	86,634	7.27
5.	México	86,584	7.26
6.	Durango	66,669	5.59
7.	Guanajuato	37,991	3.19
8.	Guerrero	28,958	2.43
9.	Michoacán	23,296	1.95
10.	Oaxaca	13,484	1.13
11.	Sonora	10,069	0.84
12.	Nuevo León	6,935	0.58
13.	Sinaloa	1,793	0.15
14.	Jalisco	1,549	0.13
		1.192,249	100.00

FUENTE: Dirección de Minas y Petróleo.
Esta producción equivale al 77.5 de la total.

Chihuahua, Hidalgo, Zacatecas y San Luis Potosí, son los cuatro principales Estados productores de la República, habiendo mantenido su rango durante largos años. En 1949 les siguieron en importancia los Estados de México, Durango, Guanajuato, Guerrero y Michoacán. Este último Estado ha quedado colocado en el noveno lugar como productor de plata en el año 1949, mientras en 1937 logró figurar en el quinto.



La producción de plata de las principales empresas de la República Mexicana —que equivale al 77.5% de la producción total— se distribuyó en un 70% en sólo tres estados: Chihuahua, Hidalgo y Zacatecas.

EXPORTACIÓN DE PLATA AFINADA

De acuerdo con la producción nacional, la exportación de plata se ha reducido. En el bienio 1938-39, se exportaron 2,458 toneladas en promedio anual, cifra que se reduce a sólo 1,600 toneladas en el período 1940-45.

Para los años 1946-48 el promedio se reduce aún más, al exportarse solamente 1,129 toneladas. La exportación para el año 1950, es bastante semejante a la de 1949: 1,329 toneladas contra 1,397 en 1949.

PRODUCCION, EXPORTACION, CONSUMO APARENTE

Toneladas y miles de pesos

AÑOS	Producción		Exportación		Consumo apar.
	Cantidad	Valor	Cantidad	Valor	Cantidad
1938-39	2,440	148,405	2,458	148,288	18
1940-45	2,414	155,180	1,600	71,670	814
1946-48	1,655	203,685	1,129	106,414	526
1949	1,538	281,396	1,397	239,849	141
1950 *	1,528	300,000	1,329	264,016	171

* Valor estimado.

FUENTE: Dirección de Minas y Petróleo.

En los últimos años, más del 90% de nuestra exportación fue a los Estados Unidos de Norteamérica, que ha sido siempre nuestro principal comprador de plata, pero cuya posición se reafirmó durante la guerra y ha

continuado sin mayor variación hasta la fecha, ya que no se han reanudado las ventas a Europa en la proporción de antes de 1939. Las exportaciones de plata, en cualquiera de sus formas, están exentas de los impuestos específico y ad-valórem. Por decreto publicado el 10 de marzo, la exportación de plata causará íntegramente la sobretasa del 15% ad-valórem.

IMPUESTOS DE PRODUCCION

PLATA	VALOR OFICIAL POR KG. 138.35	CUOTA %	IMPUESTO POR KG.
En minerales naturales		33.999	\$ 47.0308
En concentrados		33.442	46.2603
En precipitados y barras impuras, o mixtas		32.884	45.4884
Afinada		32.326	44.7166

LOS USOS DE LA PLATA

La plata ha sido siempre utilizada principalmente para fines monetarios, aunque ya no existe un país con patrón exclusivo de plata, como lo fue China hasta que entró en vigor la Ley de compras de plata de los Estados Unidos, del año 1934. Dicha ley disponía que las reservas metálicas de Estados Unidos estuviesen constituidas por un 25% de plata y un 75% de oro, iniciándose compras del metal blanco encaminadas a obtener tal porcentaje, que produjeron una elevación en los precios de la plata, provocando grandes exportaciones de este metal de la China a Estados Unidos y, eventualmente, el abandono por este país del patrón plata.

A pesar de la gran importancia que aun tiene el metal blanco en la formación de las reservas monetarias de los países del mundo, el porcentaje dedicado a fines comerciales e industriales sigue creciendo. La segunda guerra mundial sirvió para demostrar claramente que la plata es esencial desde el punto de vista industrial. Su uso en Estados Unidos en los últimos años, ha aumentado notablemente en los capítulos de nitratos, pero especialmente en el de fabricación de artículos de plata y plateados, que ha hecho aumentar el total de plata que no se ha utilizado en acuñación, mientras este capítulo se reduce.

Estados Unidos ha continuado en su calidad de primer comprador de metal blanco y sus decisiones dominan el mercado mundial. El sistema de precio doble sigue en vigor, uno para la plata doméstica recientemente extraída y otra para las compras de la plata extranjera. Usualmente, el precio para la producción doméstica de los Estados Unidos, fijado para permitir la extracción del mineral con los altos costos de explotación de ese país, ha sido mucho más alto que el que se paga para la plata importada, aunque actualmente y en virtud de la reciente alza de precio, la cotización del producto importado es sólo fracciones de centavo más baja, que el que se paga a los productores americanos de plata.