

DISTRIBUCION DEL COMERCIO EXTERIOR DE MEXICO EN 1950

EL aumento de la participación de los Estados Unidos de Norteamérica en la exportación y el mantenimiento de la proporción de 1949 en las importaciones mexicanas desde dicho país, la reducción de nuestras ventas a Europa y el incremento de nuestras importaciones desde ese Continente, y una ligera pérdida de participación en nuestro comercio con América (exceptuando los Estados Unidos de Norteamérica) han sido las características más importantes en la distribución del comercio exterior de nuestro país durante 1950, comparada con el año inmediato anterior.

El 84.4 por ciento del valor de las importaciones mexicanas y el 86.3 por ciento del de sus exportaciones a todo el mundo, en 1950, tuvieron como mercado de origen y destino, respectivamente, a los Estados Unidos de América. El resto del mundo proveyó el 15.6 por ciento de nuestras compras y a nuestra vez, suministramos el 13.7 por ciento de nuestras ventas.

1.—POSICIÓN DE LOS ESTADOS UNIDOS

Aunque —determinado en grado extraordinario por la vecindad territorial y por otros factores geográficos y económicos— tradicionalmente Estados Unidos de Norteamérica ha sido el mejor cliente (como proveedor y como comprador) del comercio exterior de México, la posición dominante de dicho país se estableció con firmeza desde la primera postguerra y se acentuó aún más, desde el período 1935-39, después de superada la gran depresión del 29 y cuando la recuperación de los Estados Unidos estaba alcanzando su alto nivel de expansión.

La posición de Estados Unidos en el período de preguerra (1935-39) estaba marcada por el 62.2 por

ciento del valor de nuestras importaciones y por el 64.1 por ciento del valor de nuestras exportaciones. En ese entonces, nuestras balanzas comerciales con Estados Unidos eran siempre —con raras excepciones— de signo favorable, de modo que los superávits que aquella nos producía, servían para cubrir los déficits en que frecuentemente incurriamos en nuestro comercio exterior con Europa, que era importante proveedora de productos industriales, maquinaria y equipo, productos químicos y otras materias de gran densidad económica y de precios relativamente más altos que los de las materias primas de todo origen que México le exportaba.

En aquel período, Europa nos suministraba el 33.1 por ciento del valor de todas las importaciones mexicanas y nuestro país, a su vez, le exportaba el 28.8 por ciento de todas sus ventas. En 1950, solamente hemos adquirido en toda Europa el 10.4 por ciento y le hemos vendido el 5.4 por ciento de los valores totales respectivos. No obstante, estas bajas participaciones significan ya una recuperación considerable, sobre todo en lo que respecta a las importaciones mexicanas desde el Viejo Continente.

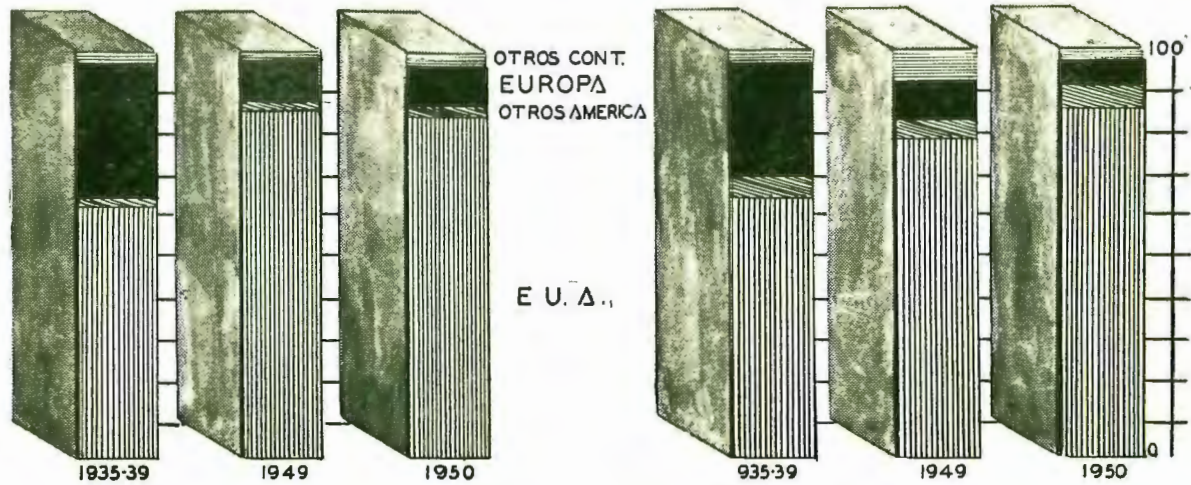
COMERCIO DE MEXICO POR CONTINENTES

Millones de pesos y porcentajes

AREAS	1949		1950		1949		1950	
	Valor	%	Valor	%	Valor	%	Valor	%
Estados Unidos	3,067.3	86.9	2,850.7	78.7	3,716.4	84.4	3,747.3	86.3
Otros países Amér. Lat. .	124.9	3.5	201.5	5.6	140.1	3.2	272.8	6.3
AMÉRICA	3,192.2	90.4	3,052.2	84.3	3,856.5	87.6	4,020.1	92.6
Reino Unido	79.0	2.2	70.7	1.9	101.0	2.0	36.0	0.8
Europa Continental	206.4	5.8	261.9	7.2	357.2	8.4	201.3	4.6
EUROPA	285.4	8.0	332.6	9.1	458.2	10.4	237.3	5.4
Asia	24.6	0.8	219.2	4.0	44.4	1.0	72.7	1.7
Africa	3.5	0.1	19.0	2.6	2.8	1.0	8.4	0.2
Oceanía	21.3	0.7	—	—	41.5	0.9	0.7	—
TOTAL	3,527.3	100.0	3,623.1	100.0	4,403.3	100.0	4,339.4	100.0

FUENTE: Dirección General de Estadística y Oficina de Publicaciones, Bco. Nal. de Com. Ext. S. A.

IMPORTACION MEXICO EXPORTACION



En nuestras importaciones desde los Estados Unidos se ha registrado en 1950 un aumento de valor de 648 millones de pesos con respecto a las cifras de 1949, mientras que en nuestras exportaciones hubo un aumento de 896.6 millones de pesos. Esta mayor velocidad de incremento de las ventas mexicanas ha determinado en 1950 una balanza comercial favorable con los Estados Unidos, de 30.9 millones de pesos, mientras que en 1949 la balanza con dicho país fue de importación, por 217,7 millones de pesos.

El cambio de signo en los resultados de nuestras transacciones en mercancías en 1950 con los Estados Unidos, se debe atribuir a dos hechos principales: por una parte, al mayor volumen de las ventas mexicanas y, por la otra, a los precios más altos de las mismas colocaciones en el mercado norteamericano, ascenso que se acentuó a partir de la iniciación del conflicto de Corea y ante los mayores peligros de una tercera guerra mundial.

En cuanto al primero citado, en 1950 se registró un aumento del volumen de mercancías compradas en los Estados Unidos de Norteamérica de 294,726 toneladas métricas, habiendo ascendido nuestra importación a . . . 2.071,334 toneladas frente a las 1.776,608 de 1949. También registró un aumento el volumen exportado a dicho país en 1950, de 128,965 toneladas, resultado del envío de mercancías por 4.155,566 toneladas en 1950, en comparación con 3.026,601 toneladas del año inmediato anterior.

2.—COMERCIO CON EUROPA

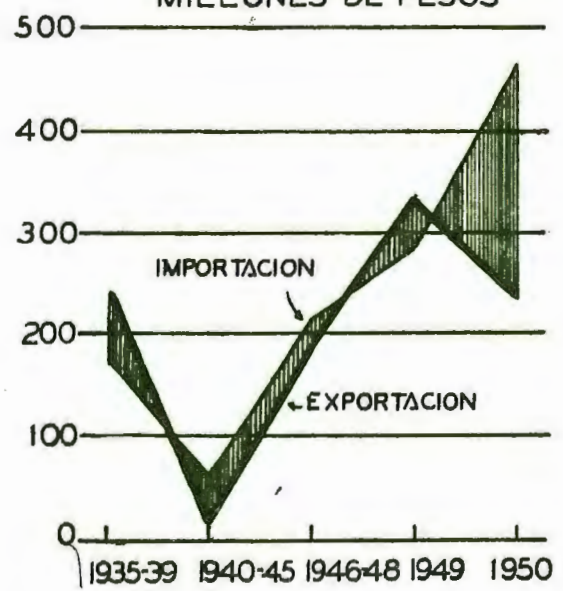
Nuestras ventas a Europa en 1950 han tenido una aguda contracción en comparación con las efectuadas en 1949. En el año antes citado, vendimos al Viejo Continente por valor de 237.3 millones de pesos en total, mientras que en 1949 nuestras ventas fueron de 332.6 millones de pesos, habiendo pues, una reducción del 28.7 por ciento. Por otra parte, nuestras compras en Europa tuvie-

ron un apreciable incremento. En tanto que en 1949 la importación desde ese continente montó a 285.4 millones de pesos, subió a 458.2 millones en 1950. El incremento ha sido del 60.5 por ciento.

El movimiento divergente anotado, ha producido una balanza comercial con Europa, desfavorable a México en 220.9 millones de pesos, mientras que en 1949 hubo una balanza de exportación por 47.2 millones de pesos.

Esta modificación se atribuye principalmente a la contracción de nuestras ventas a la *Gran Bretaña*, en primer término, pues de haberle exportado en 1949 por valor de 70.7 millones de pesos, descendió a sólo 36 millones en 1950, mientras que en nuestras importaciones desde el mismo país pasamos de 79 millones de 1949 a 101 millones de pesos en 1950. En cuanto a los países de Europa Continental, hubo también el mismo movimiento divergente: aumento del valor de las compras y contrac-

COMERCIO CON EUROPA MILLONES DE PESOS



ción —aunque menos aguda— del de las ventas, que de 261.9 millones en 1949 descendieron a 201.3 en 1950, mientras en las importaciones subimos, de compras por 206.4 millones en 1949 a 357.2 millones en 1950, con un aumento del 57.8 por ciento.

En general, las compras mexicanas a los principales clientes europeos aumentaron considerablemente. Así ocurrió con *Bélgica*, de 15.7 a 35.8 millones; con *Francia*, de 21.9 a 52.2 millones; *Italia*, de 19.0 a 34.5 millones; los *Países Bajos*, de 8.8 a 15.2 millones; *Suecia*, 40.5 a 61.9 millones y *Gran Bretaña*, que ya hemos examinado. Solamente hubo reducción en 1950 en nuestras compras a *Suiza*, que de 50 millones en 1949 descendieron a 46.2 millones de pesos en 1950.

Mientras que en las compras a la Gran Bretaña se registró un incremento de 33,490 toneladas en 1950 en comparación con 1949, en las ventas mexicanas hubo una menor exportación de 130,035 toneladas, esto es: 140,751 toneladas exportadas al Reino Unido en 1949 y sólo 10,716 toneladas de exportación en 1950. Contrariamente, en el comercio con los países de Europa Continental, hubo un incremento del volumen de la importación, de 68,039 toneladas en 1950 sobre 1949, pero también un aumento, y más acentuado aún, en nuestras exportaciones, que en 1950 fueron por 595,928 toneladas frente a 458,374 tons. de 1949. El incremento ha sido en este caso, de 137,554 toneladas más vendidas al conjunto de países de Europa Continental.

COMERCIO EXTERIOR DE MEXICO POR AREAS

Volumen de toneladas y porcentajes

AREAS	1 9 4 9		1 9 5 0		1 9 5 0		1 9 5 0	
	Toneladas	%	Toneladas	%	Toneladas	%	Toneladas	%
TOTAL	1,954,883	100.0	4,207,527	100.0	2,318,951	100.0	5,291,033	100.0
Estados Unidos	1,776,608	90.9	3,026,601	71.9	2,071,334	89.3	4,155,566	78.5
Otros países de América	100,080	5.1	507,670	12.1	65,576	2.8	462,435	8.8
AMÉRICA	1,876,688	96.0	3,534,271	84.0	2,136,910	92.1	4,618,001	87.3
Reino Unido	10,149	0.5	140,751	3.3	43,639	1.9	10,716	0.2
Europa Continental	56,175	2.9	458,374	10.9	124,314	5.3	595,928	11.3
EUROPA	66,314	3.4	599,125	14.2	167,853	7.2	606,644	11.5
Asia	8,867	0.4	52,867	1.3	9,183	0.4	44,211	0.8
África	1,034	0.1	21,247	0.5	1,405	0.1	17,008	0.3
Oceanía	1,980	0.1	17	—	3,600	0.2	5,169	0.1

FUENTE: Dirección General de Estadística y Oficina de Publicaciones, Bco. Nal. de Com. Ext. S. A.

3.—AMÉRICA LATINA Y CANADÁ

Si se excluye nuestro comercio con los Estados Unidos de América, el intercambio de mercancías de México con el resto del Continente Americano en 1950 ha tenido una ligera pérdida de participación en el lado de las importaciones y un crecimiento de mayor consideración en las exportaciones. Empero, debido al mayor total de las cifras de comercio de México en 1950, la pérdida relativa de participación del resto de América en las importaciones, no ha significado cifras inferiores en 1950 a las del año inmediato anterior, sino sólo una menor velocidad de incremento que la de la importación desde todo el mundo.

Las compras mexicanas en 1949 representaron el 3.5% del total con un valor absoluto de 124.9 millones de pesos, mientras que en 1950, el valor de 140.1 millones de pesos representó sólo el 3.2 por ciento. Anteriormente, México adquiría sólo el 2% de sus importaciones en el resto de América (promedio 1935-39), pero durante la Guerra Mundial II, llegó a proveerse hasta del 7.9

por ciento, debido a las circunstancias imperantes que cerraron los mercados extracontinentales.

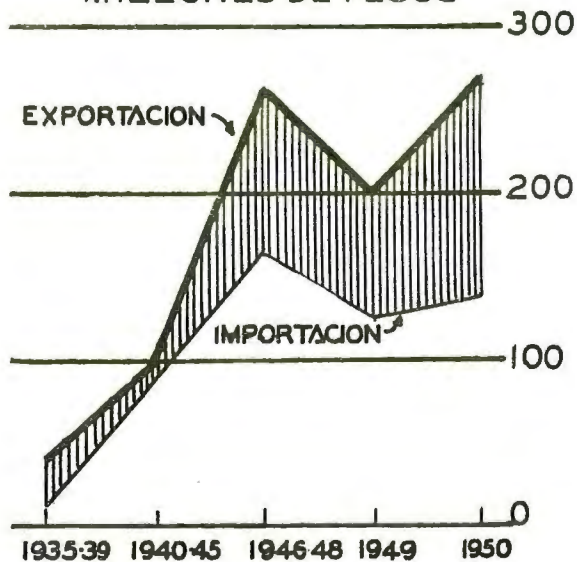
En cuanto a las exportaciones, en 1950 México mejoró sus envíos al resto de América, pues éstos montaron a 272.8 millones de pesos, o el 6.3 por ciento de participación, que se comparan con 201.5 millones de pesos y el 5.6 por ciento, en 1949. La mayor exportación ha sido de 71.3 millones de pesos, mientras que en la importación el aumento fue de solamente 15.2 millones de pesos.

La mejoría de las relaciones de intercambio de mercancías de México con América Latina, se limita únicamente a los mejores precios y la mejor composición de sus ventas, en las que participan en mayor medida bienes elaborados destinados al uso y el consumo y que, lógicamente, son de mayor densidad económica que las materias semi-elaboradas. De ahí que haya habido en realidad una contracción en el volumen de la exportación. De 507,670 toneladas a que montó en 1949, ha descendido a 462,435 tons. en 1950, con una pérdida

de 45,235 toneladas. En cuanto a las compras de México en América Latina, también hubo una reducción de 34,504 toneladas: 65,576 tons. de 1950 contra ... 100,080 de 1949.

COMERCIO CON AMERICA EXCL. E.U.A.

MILLONES DE PESOS



En las exportaciones, uno de los mayores incrementos corresponde a las ventas al Canadá, que pasaron de 22.2 millones en 1949 a 37.5 millones en 1950, mientras que nuestras compras fueron del mismo nivel en 1950 que el que registró en 1949, pues le correspondieron las cifras de 99.4 y 99.3 millones de pesos, respectivamente.

En cambio, nuestras importaciones desde *Cuba* se incrementaron extraordinariamente debido, sobre todo, a las compras de cuerdas de fibra artificial para la fabricación de llantas y otras materias industriales. En 1950 nuestra importación fue por valor de 17.8 millones de pesos contra 5.2 millones de 1949. Hubo, pues, un in-

cremento tres veces mayor. Pero, también con *Cuba*, hubo un incremento apreciable, pero mucho menos cuantioso, en las exportaciones, que pasaron de 18.6 millones en 1949 a 24.8 millones en 1950.

Otros países latinoamericanos a los que el valor de los envíos mexicanos fue mucho más alto en 1950 que en el inmediato anterior, han sido *Guatemala* —el primer cliente centroamericano— de 28.2 a 33.4 millones; *Panamá*, de 2.6 a 4.5 millones; y *Venezuela*, de 5.4 a 8.3 millones de pesos.

4.—COMERCIO CON OTRAS ÁREAS

El hecho más notable en cuanto al comercio con las demás regiones del mundo en 1950, ha sido la fuerte reducción de nuestras ventas al *Asia*, debido principalmente a la contracción de la capacidad de compra de Japón y a la pérdida de la China, que son los mejores clientes de nuestro país en ese Continente. Empero, también ha sido muy importante el extraordinario ascenso de nuestras ventas a *Persia*, principalmente de productos textiles de algodón y otros productos de manufactura mexicana.

En el conjunto, la exportación al Asia descendió del 4.0% de 1949 al 1.7%, en 1950, correspondiente a 219.2 millones y 72.7 millones de pesos, respectivamente, o sea una contracción de casi los dos tercios. Contrariamente, crecieron nuestras importaciones, de 24.6 en 1949 a 44.4 millones de pesos en 1950, debido a las mayores compras de materias primas, hule especialmente, en el Establecimiento de los Estrechos.

También se redujeron nuestras exportaciones al *Africa*, que de 19 millones en 1949 cayeron a 8.4 millones en 1950, mientras nuestras importaciones descendieron en las mismas fechas de 3.5 millones a 2.8 millones, respectivamente.

En cuanto a Oceanía, incrementamos considerablemente nuestras importaciones que pasaron de 21.3 millones a 41.5 millones en los dos años citados, debido sobre todo a compras de lana en *Australia*.

● INVERSIONES EXTRANJERAS DIRECTAS

La situación internacional de peligro de guerra, acentuó desde mediados del año pasado el movimiento de los capitales privados desde los Estados Unidos hacia otros países de refugio y de inversión. Posteriormente el movimiento se propagó a determinados países de Europa Occidental, desde los cuales también se ha producido en los últimos tres meses de 1950, la emigración de capitales y aun de empresas completas hacia otros países, con mejores condiciones económicas y de mayor seguridad. Los países de América más favorecidos por los capitales emigrados han sido Canadá, México y Uruguay.

El éxodo de oro y dólares se inició en los Estados Unidos desde febrero de 1950,

pero al estallar el conflicto bélico de Corea, tomó el movimiento un volumen extraordinario. En total, durante ese año, han salido de Estados Unidos 2,350 millones de dólares. En febrero, la reserva de los EE. UU. montaba a 24,563 millones de dólares—récord de la reserva norteamericana—, desde cuyo nivel comenzó a descender progresivamente hasta julio, mes en el cual se inicia la salida a ritmo más veloz, que se mantuvo hasta terminar 1950 y ha continuado en enero y febrero de 1951. Durante este período la salida de oro ha montado a unos 500 millones de dólares mensuales, excepto diciembre cuando ascendió a 550 millones. Empero, la reserva norteamericana es todavía más alta que la que tenía en 1945, al terminar la Guerra Mundial II.

Este cambio en las condiciones internacionales—que ha disminuído de modo extraordinario la escasez de dólares en el mercado internacional, mejorando la posición monetaria de casi todos los países latinoamericanos—, ha determinado a su vez un cambio radical favorable en la posición de México como país propicio a la inversión directa extranjera. Entre 1938-49 inclusive, por ejemplo, aquélla sólo había tenido importancia secundaria en el conjunto del mercado de capitales del país. Y, aunque no se espera que la inversión directa exterior se convierta en la principal fuente de financiamiento, sí se considera evidente que su participación se ha desarrollado considerablemente en el último año y que, probablemente, mantendrá el mismo ritmo en 1951.