

# LA SITUACION ALGODONERA

Por Guillermo RAMOS URIARTE

CON excepción de la plata, no se puede encontrar en la historia de México ningún otro producto que haya llegado a tener la importancia que el algodón representa para la economía mexicana hoy en día. Para ilustrar esta información, basta acercarse al mundo de la estadística, esa ciencia cuya objetividad permite el conocimiento de la realidad, descubierta del velo con que los textos económicos la suelen cubrir hasta hacerla aparecer muchas veces imperceptible si no es que diferente.

En efecto, el valor de la producción algodonerera ha llegado a representar en los últimos años importante renglón, no sólo en relación con el valor de la producción agrícola, sino también en la integración del producto territorial. En el año de 1950 el valor de la producción algodonerera constituyó el 4% del total del producto territorial y el 28% del generado por la agricultura,<sup>1</sup> lo cual es sin lugar a dudas un alto porcentaje si se considera que hace todavía algunos años, 1948 por ejemplo, el valor de la producción algodonerera no pasaba de 500 millones de pesos, o sea, menos del 2% del producto territorial y cerca del 24% generado por la agricultura en el propio año.<sup>2</sup>

Hay que hacer notar que el algodón ocupa el primer lugar en cuanto a su valor dentro del valor total de la producción agrícola, no obstante que la superficie sembrada con dicha fibra representa menos del 10% de la superficie total bajo cultivo en el país. En contraste, se tiene que el valor de la producción del maíz en el mismo año de 1950, apenas fué de 1,200 millones de pesos, pese que a la superficie sembrada con este grano constituye más del 50% de la superficie total bajo cultivo, es decir 5 veces más que la correspondiente al algodón.

Para apreciar comparativamente la importancia de la producción algodonerera, baste decir que la minería, considerada en su conjunto, apenas contribuyó en 1950 con 1,114 millones de pesos en la constitución del Producto Territorial, lo cual representa menos del 3% del total de dicho producto.

Por otra parte, las exportaciones mexicanas de algo-

dón han representado en los últimos años un importante renglón de ingreso de divisas que ha contribuido a la disminución de nuestro ya tradicional saldo adverso de la balanza comercial. En el año de 1952, el valor de las exportaciones de algodón llegó a ser de 1,179 millones de pesos, o sea, el 23% del valor total de las exportaciones mexicanas, constituyendo así la mercancía que mayores ingresos produjo al país. En el mismo año de 1952 el valor conjunto de las exportaciones de minerales fué de 1,482 millones de pesos, mayor en sólo 303 millones, al correspondiente de las exportaciones de algodón.

Otro aspecto muy interesante que pone de relieve la importancia de la producción algodonerera, es el relativo a los ingresos que suministra al Gobierno Federal en forma de impuestos. En 1950 las exportaciones de algodón proporcionaron al Gobierno Federal un ingreso de 129.3 millones de pesos en forma de impuestos, lo cual constituye el 24% de los impuestos totales por concepto de exportaciones y el 5% del total de los ingresos del Gobierno Federal.

En resumen, la producción algodonerera constituye el 4% del producto territorial, proporciona el 23% de los ingresos por concepto de exportaciones, contribuye con más del 24% de los ingresos gubernamentales en lo que hace a impuestos de exportación y con el 5% de los ingresos totales del Gobierno Federal.

Destacada la importancia que la producción de algodón representa para la economía nacional, pasaremos ahora a examinar los principales problemas de la economía algodonerera, tanto en su aspecto internacional como en lo referente al panorama nacional.

## SITUACION MUNDIAL

### PRODUCCION

La producción mundial de algodón durante los últimos años, presenta características distintas, si bien pueden distinguirse dos épocas. La primera de 1948 a 1950 en que la producción fluctúa alrededor de los 30 millones de pacas y, la segunda, que comprende los años de 1951

### PRODUCCION MUNDIAL DE ALGODON

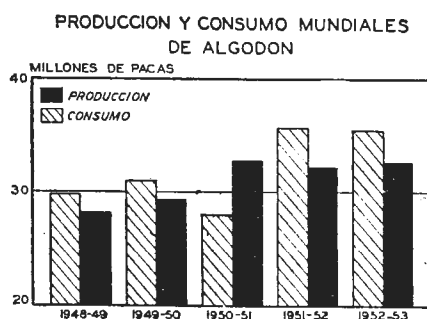
Millones de pacas de 500 libras

	1948 - 49		1949 - 50		1950 - 51		1951 - 52		1952 - 53	
	Absoluta	%	Absoluta	%	Absoluta	%	Absoluta	%	Absoluta	%
TOTAL MUNDIAL .....	29.958		31.137		28.184		35.735		35.527	
Rusia, China y Europa O.....	4,770		4.457		5.965		7.096		6.920	
Resto del mundo .....	24.188	100.0	26.680	100.0	22.219	100.0	28.639	100.0	28.607	100.0
Estados Unidos .....	14.649	61.0	16.005	60.0	9.887	44.0	15.155	53.0	15.139	53.0
Otros países .....	10.539	39.0	10.675	40.0	12.342	66.0	13.484	47.0	13.468	47.0

FUENTE: Boletín trimestral de Estadística. Comité Consultivo Internacional del Algodón. Junio, 1943.

y 1952 en la que la producción registra una elevación hasta alcanzar 35 millones de pacas anuales. A continuación se incluye un cuadro que muestra la producción algodonera mundial clasificada en producción de los Estados Unidos, producción de Rusia, China y Europa Oriental y producción de otros países. Se ha convenido en presentar esta clasificación con objeto de permitir la comparación de los datos con los que posteriormente se presentarán en relación con el consumo y las exportaciones mundiales, en virtud de que el algodón de Rusia, China y Europa Oriental, no es objeto de Comercio Internacional.

Como se puede ver en el cuadro anterior, la producción americana de algodón constituye más de la mitad del total mundial (exceptuando la producción de Rusia, China y Europa Oriental) y sólo durante la temporada de 1950-51 en que se impusieron restricciones a la superficie sembrada, no llegó a tal proporción. Este hecho permite comprender la importancia decisiva que el volumen de la producción americana tiene en la fijación de los precios internacionales, máxime si se considera que un importante volumen del algodón objeto de comercio internacional, es de procedencia norteamericana.



Para la presente temporada algodonera 1953-54, parece que la producción mundial sufrirá una pequeña reducción en relación con la del año pasado, como resultado de la disminución de las áreas cultivadas en varios países, principalmente Egipto, Pakistán y Siria, así como los bajos rendimientos y las pérdidas experimentadas en algunos otros, como México y Brasil. La producción de los Estados Unidos es estimada en 15,596 millones de pacas, mayor en medio millón de pacas a la obtenida la temporada pasada que fué de 15,139 millones de pacas.

#### CONSUMO

El consumo mundial de algodón muestra durante los últimos 5 años una ligera tendencia al aumento como re-

sultado lógico del aumento de las necesidades de vestido originadas a su vez por el incremento de la población mundial y el mejoramiento de sus condiciones de vida.

#### CONSUMO MUNDIAL DE ALGODON

Millones de pacas de 500 libras

	1948-49	1949-50	1950-51	1951-52	1952-53 (1)
TOTAL MUNDIAL ..	28.249	29.403	32.994	32.185	32.700
Rusia, China y Europa Oriental ...	6.260	5.705	6.515	7.108	7.200
Resto del mundo ..	21.989	23.698	26.479	25.077	25.500
Estados Unidos ...	7.795	8.883	10.509	9.196	9.500
Otros países .....	14.194	14.815	15.970	15.881	16.000

(1) Estimaciones.

FUENTE: Boletín trimestral de Estadística. Comité Consultivo Internacional del Algodón. Junio, 1953.

Como se puede apreciar, el consumo mundial de algodón ha aumentado en los últimos cinco años aproximadamente 5 millones de pacas, lo que supondría una tasa de incremento de más de un millón de pacas anualmente. Sin embargo, si se considera que el consumo mundial de algodón en 1938-39 era de 30.574 millones de pacas, o sea, solamente 2.2 millones de pacas menor que el registrado en 1952-53, resulta una tasa de incremento en los 15 años, de 150,000 pacas anuales.

Teniendo en cuenta la circunstancia antes enunciada, el consumo mundial de algodón para la presente temporada 1953-54, se puede estimar en alrededor de 33.1 millones de pacas y, sin considerar a Rusia, China y Europa Oriental, en 26.0 millones de pacas, es decir, el consumo de la temporada 1953-54 será menor a la producción en aproximadamente 1.5 millones de pacas.

#### EXPORTACIONES

No obstante las variaciones experimentadas por la producción y por el consumo de algodón, el nivel de las exportaciones mundiales de algodón se ha mantenido relativamente estable durante los últimos años. Sin embargo, hay que hacer notar que si bien el volumen total de exportaciones presenta cierta estabilidad, el correspondiente a los diversos países exportadores ha sufrido modificaciones de consideración, sobre todo en esta última temporada de 1952-53:

#### EXPORTACIONES MUNDIALES DE ALGODON

Millones de pacas de 500 libras

	1948 - 49		1949 - 50		1950 - 51		1951 - 52		1952 - 53 (1)	
	Absolutos	%	Absolutos	%	Absolutos	%	Absolutos	%	Absolutos	%
TOTALES .....	10.698		12.456		11.882		12.011		11.400	
Rusia y China .....	500		750		900		900		1.000	
Resto del mundo .....	10.198	100.0	11.706	100.0	10.982	100.0	11.111	100.0	10.400	100.0
Estados Unidos .....	4.748	46.5	5.771	49.3	4.108	37.4	5.519	49.7	3.100	29.8
Otros países .....	5.450	53.4	5.935	50.7	6.874	62.6	5.592	50.3	7.300	70.2

(1) Estimaciones.

FUENTE: Boletín trimestral de Estadística. Comité Consultivo Internacional del Algodón. Junio, 1953.

Es fácil observar que la proporción que del total de las exportaciones (sin considerar las de Rusia y China) representa al algodón exportado por los Estados Unidos, ha descendido del 45% que en promedio constituía de 1948 a 1952 a solamente 30% para la última temporada algodonera 1952-53. Esta reducción no ha sido sólo relativa sino también absoluta, ya que las exportaciones americanas correspondientes al año algodonero 1952-53, disminuyeron a casi la mitad de lo exportado en años anteriores como resultado de la competencia por parte del algodón de otras procedencias que era vendido a precios menores y a la celebración de operaciones de trueque y acuerdos de compensación entre países importadores y productores de algodón fuera de la órbita del dólar. La razón por la cual las exportaciones de la temporada de 1952-53 fueron menores a las de la temporada anterior no obstante que, como ya se vió, el consumo mundial experimentó un ligero aumento con relación al de 1951-52, es que una parte considerable (60%) del incremento del consumo mundial tuvo su origen en Estados Unidos, país exportador y que, la India, importante país consumidor, tenía cuantiosas existencias de algodón al comenzar la temporada 1952-53, lo que le permitió aumentar su consumo y, al mismo tiempo, disminuir sus importaciones.

No parece probable que las exportaciones de la presente temporada 1953-54 sean menores que las de la temporada pasada sino, por el contrario, ligeramente mayores debido a que como se verá más adelante, las existencias de los países importadores se han reducido y la crisis por la que atravesó la industria textil europea durante el año de 1952 ha desaparecido, encontrándose actualmente dicha industria en una época de franca recuperación. En tales condiciones, las perspectivas del comercio de exportación para la presente temporada son favorables.

#### REMANENTES

De acuerdo con las últimas estimaciones, se cree que las existencias de algodón han aumentado hasta un nivel que resulta peligroso para la estabilidad de los precios pues, como se puede observar en el cuadro que a continuación se incluye, las existencias de algodón han pasado de 11.5 millones de pacas en 1951, a casi 15 millones en 1952 y probablemente para el presente año de 1953 sobrepasen la cifra de los 17 millones de pacas:

#### EXISTENCIAS MUNDIALES DE ALGODON

Millones de pacas de 500 libras

	1949	1950	1951	1952	1953 (1)
TOTAL .....	14.994	16.595	11.552	14.959	17.100
Rusia, China y Europa Oriental ...	1.521	1.183	928	1.593	1.600
Resto del mundo..	13.473	15.412	10.624	13.366	15.500
Estados Unidos ...	5.387	6.846	2.278	2.789	5.300
Otros países .....	8.186	8.566	8.346	10.577	10.200

(1) Estimaciones.

FUENTE: Boletín trimestral de Estadística. Comité Consultivo Internacional del Algodón. Junio, 1953.

Este aumento de las existencias de más de 5 millones de pacas en los últimos 2 años, resultado del continuo desequilibrio entre la producción y el consumo, ha tenido lugar en su mayor parte en los países exportadores y principalmente en los Estados Unidos. En este último país,

tan sólo de 1952 a 1953, las existencias de algodón registraron un incremento de 2.5 millones de pacas, aumento que resulta mayor inclusive que el incremento neto de las existencias mundiales, que para el mismo período fué de 2.2 millones de pacas.

La acumulación de excedentes sin consumir o exportar, seguramente llevará al Gobierno de los Estados Unidos a imponer para la próxima temporada de 1953-54, restricciones a la superficie sembrada con algodón, con el objeto de impedir una acumulación todavía mayor en perjuicio de la estabilidad de los precios y consecuentemente de la economía de los productores de la fibra.

#### PRECIOS

Durante la presente temporada, los precios del algodón han registrado una marcada tendencia a la baja, como se puede comprobar observando las cotizaciones de los "futuros" del mes de diciembre en la bolsa de New York, que son las que sirven de base en la celebración de las operaciones de venta:

#### COTIZACIONES DE "FUTUROS" PARA DICIEMBRE, EN LA BOLSA DE NEW YORK

Dls. x 100 libras

Mes y día	Cotización
Julio 9 .....	34.40
Julio 15 .....	34.22
Julio 23 .....	34.11
Julio 30 .....	34.08
Agosto 6 .....	33.92
Agosto 12 .....	33.67
Agosto 18 .....	33.60
Agosto 24 .....	33.66
Agosto 31 .....	33.59
Septiembre 8 .....	33.52
Septiembre 14 .....	33.43
Septiembre 22 .....	33.14
Septiembre 24 .....	33.08
Septiembre 29 .....	32.97
Octubre 6 .....	32.69

FUENTE: Crédito Bursátil, S. A.

El descenso de los precios que no es sino el resultado del ya mencionado desequilibrio entre oferta y demanda, indica que los productores de algodón en su conjunto recibirán este año un ingreso mucho menor que la temporada pasada, teniendo en consideración, además, que la producción será también menor que la de la temporada pasada. Teóricamente, una cosecha reducida debería impulsar los precios hacia arriba, sobre todo en el caso del algodón, cuya demanda es relativamente inelástica y, por lo tanto, las cantidades adquiridas no varían mucho con las fluctuaciones de los precios. Por lo tanto, los ingresos derivados de tal cosecha vendida a precios más altos que los normales, deberían ser mayores que aquellos provenientes de una cosecha de tamaño normal. Esta aparente paradoja se explica por el hecho de que las existencias de algodón representan una proporción importante de la oferta (producción más existencias); más del 30% en la presente temporada.

#### PERSPECTIVAS

Analizando detenidamente los aspectos estudiados, se llega a la conclusión de que, ante una acumulación de excedentes que sobrepasan los 17 millones de pacas (más del 50% del consumo mundial en un año), y una pro-

ducción que sobrepasará al consumo probable en 1.5 millones de pacas durante la presente temporada, no es posible vislumbrar ninguna posibilidad de mejoría en los precios que actualmente tiene la fibra, excepto en el caso de una variación substancial de las condiciones que prian actualmente en las relaciones internacionales. No obstante, los países exportadores se encuentran ante un panorama halagüeño como resultado de la disminución de las existencias de algodón en los países consumidores. Resumiendo, el problema para los países exportadores quedará limitado a tener que vender su algodón a precios un poco menores que los de la temporada pasada, pero aún bastante remunerativos.

## PANORAMA NACIONAL

### PRODUCCION

Como resultado de la sequía que se presentó en todo el país y principalmente en la región de Matamoros, la producción mexicana resultará este año menor que la de la temporada anterior. No obstante, las estimaciones indican que sobrepasará la cifra de un millón de pacas, distribuídas en la siguiente forma:

Regiones	Pacas
Matamoros .....	143,000
La Laguna .....	250,000
Mexicali .....	340,000
Sonora - Sinaloa .....	250,000
Juárez .....	30,000
Delicias-Ojinaga .....	115,000
Anáhuac .....	500
Laredo - Monterrey .....	17,000
Colima .....	20,000
Otros .....	14,500
<b>TOTAL .....</b>	<b>1,180,000</b>

FUENTE: Anderson Clayton & Co.

Para apreciar comparativamente el volumen de la presente cosecha, a continuación se presenta un cuadro con la información correspondiente a las cosechas de años anteriores:

### PRODUCCION NACIONAL DE ALGODON 1948 - 1953

Temporada	Pacas de 230 kgs.	Indice
1948-49 .....	520,296	100.0
1949-50 .....	903,000	173.6
1950-51 .....	1,130,517	217.3
1951-52 .....	1,250,487	240.3
1952-53 .....	1,225,500	235.5
1953-54 <sup>1</sup> .....	1,180,000	227.0

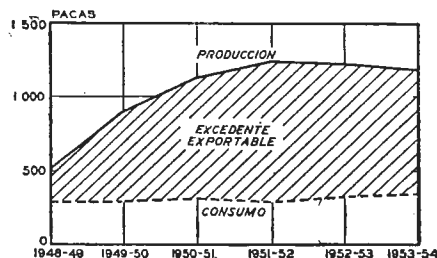
<sup>1</sup> Estimación.

FUENTE: 1948 a 1951, Dirección de Economía Rural, S. A. C.; 1952 y 1953, Anderson Clayton & Co.

Como se puede ver en el cuadro anterior, durante la temporada 1951-52 se obtuvo una producción récord de 1,250,487 pacas, más del doble de la de 1948-49, que no se ha vuelto a lograr no obstante que la superficie sembrada no ha sufrido disminuciones, sino por el contrario, en algunas regiones se ha ampliado. La causa de la reducción de la producción en las últimas dos temporadas debe atribuirse, por lo tanto, a rendimientos más bajos y a las pérdidas originadas por la sequía. De cualquier manera, el aumento de la producción en más de

un 100% en los cinco años de referencia, da una idea de la magnitud de las ampliaciones en la superficie cultivada con dicha fibra, así como del incremento de todas aquellas actividades relacionadas con la recolección, transporte, transformación y venta de la fibra y productos derivados.

### PRODUCCION Y CONSUMO NACIONAL DE ALGODON



### CONSUMO

El consumo de algodón en México aun cuando no presenta una estabilidad semejante a la observada para el consumo mundial, puesto que las cantidades consumidas varían de un año a otro, estas variaciones no son de mucha consideración, como resultado de la relativa inelasticidad de la demanda nacional de productos textiles. Esta inelasticidad de la demanda está determinada por el bajo y limitado poder de compra de la población, el cual, lejos de aumentar, ha disminuído en los últimos años como una consecuencia de la elevación de los precios de todos los artículos, principalmente los alimenticios. Este aumento en los niveles de precios, no ha podido ser contrarrestado por los aumentos de los ingresos de la población.

Tomando como base las recaudaciones del impuesto especial sobre consumo de algodón, se ha hecho una estimación del volumen de algodón consumido anualmente en el país, teniendo en consideración un pequeño porcentaje de evasiones al pago de dicho impuesto:

### CONSUMO NACIONAL DE ALGODON

Años	Pacas de 230 kgs.
1948 .....	290,000
1949 .....	295,000
1950 .....	330,000
1951 .....	300,000
1952 .....	340,000
Promedio .....	311,000

FUENTE: Banco Nacional de Comercio Exterior, S. A.

De los 5 años comprendidos en el cuadro anterior, solamente dos, 1950 y 1952 registran consumos superiores al promedio del período considerado que es de 311,000 pacas. Este promedio del consumo da un consumo per cápita de 2,600 kilogramos de algodón anualmente, cifra que resulta muy baja si se compara con las correspondientes a otros países.

### CONSUMO PER CAPITA DE ALGODON 1950

Países	kgs. x habitante
Estados Unidos <sup>1</sup> .....	15.200
Inglaterra <sup>1</sup> .....	9.100
Suiza <sup>1</sup> .....	7.700
Italia .....	4.900

Países	Kgs. x habitante
Suecia .....	4,700
Japón <sup>1</sup> .....	4,300
Brasil .....	3,500
México <sup>1</sup> .....	2,600
España .....	2,500
Colombia .....	2,300
India .....	2,100
China .....	1,500

<sup>1</sup> El consumo real per-cápita debe ser un poco menor, debido a que no se hizo el ajuste correspondiente por concepto de exportaciones de telas de algodón que, sobre todo en el caso de Japón, representan una parte apreciable de su producción.

FUENTE: Estimaciones elaboradas con base en las cifras de producción de algodón del Boletín del Comité Consultivo Internacional del Algodón. Junio, 1953, y las estimaciones de la población de cada país publicadas en el Boletín Mensual de las Naciones Unidas, septiembre, 1952.

El consumo per cápita de algodón puede ser tomado como un indicador del nivel de vida de la población. Mientras mayor sea el nivel de vida de la población, mayor será el consumo y, por lo tanto, la demanda per-cápita de telas para vestido. Siendo todavía el algodón la materia prima más importante en la fabricación de telas para vestido, se puede afirmar que un consumo per cápita menor de 4 kilos al año, refleja un bajo nivel de vida de la población del país de que se trate.

#### EXPORTACIONES

Durante los últimos años las exportaciones de algodón han llegado a constituir el principal renglón de ingresos de divisas del país, como una consecuencia de los aumentos de la producción y la elevación de los precios en el mercado internacional. Para apreciar mejor la importancia relativa que tienen las exportaciones de algodón dentro del total de las exportaciones mexicanas, en el cuadro siguiente se muestra su volumen, su valor, el valor total de las exportaciones y la proporción que de esta última representan las ventas de la fibra:

#### EXPORTACIONES TOTALES Y EXPORTACIONES DE ALGODON

Años	ALGODON		Valor Total de las exportaciones (miles de \$)	% que representan las exportaciones de algodón
	Pacas	Valor (miles de \$)		
1948 ....	212,330	148,994	2,661,271	5.6
1949 ....	532,972	473,314	3,623,081	13.1
1950 ....	707,122	760,663	4,339,405	17.5
1951 ....	773,886	1,112,637	5,446,913	20.4
1952 ....	994,154	1,179,335	5,126,000	23.0

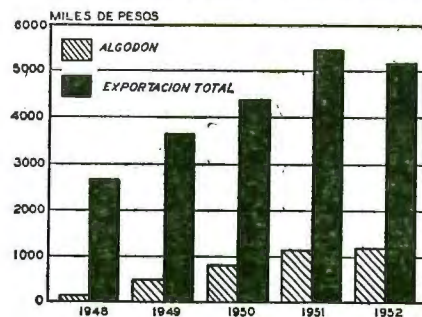
FUENTE: Dirección General de Estadística.

Como se puede ver, la importancia relativa de las exportaciones de algodón dentro de las exportaciones totales ha ido en constante aumento, pasando del 5.6% que del valor total representaban en 1948, al 23% que en 1952 llegaron a constituir.

El hecho de que las exportaciones de algodón constituyan una parte considerable del valor total de las exportaciones del país, representa, a nuestro modo de ver, ciertas desventajas e inclusive peligros para la economía nacional. En primer lugar, las exportaciones de algodón son exportaciones de materia prima, sin transformación alguna, sin trabajo involucrado, lo cual por una parte significa cierta dependencia de los países manufactureros en cuanto a que las fluctuaciones de su actividad indus-

trial (industria textil), se tendrán que reflejar forzosa-mente en el nivel de nuestras exportaciones de algodón y por lo tanto en los ingresos originados por tales exportaciones. Por otra parte, el hecho de que el algodón sea exportado sin elaborar, significa que en tal medida se está dejando de utilizar como materia prima de la industria textil mexicana, para ser aprovechada en las de otros países que posteriormente lo exportarán en forma de telas y manufacturas de algodón. Sin embargo, hay que señalar que este desaprovechamiento de la materia prima por parte de la industria textil del país se debe a que sus altos costos de producción, originados por la antigüedad del equipo con que cuenta, no le permiten competir en el mercado internacional de telas de algodón.

#### EXPORTACIONES DE ALGODON MEXICANO



En tales condiciones, lo deseable sería la modernización de la industria textil mexicana a fin de que pudiera competir en situación ventajosa con la de otros países manufactureros de telas de algodón. Ello permitiría al mismo tiempo que obtener ingresos extra derivados de la exportación de productos elaborados, aprovechar en el consumo doméstico la materia prima que como el algodón, México produce en tan alta escala en relación con su consumo. Por otra parte y como una consecuencia directa de tal aprovechamiento, la industria textil mexicana vería aumentada la escala de sus actividades en beneficio no sólo de los inversionistas sino del importante sector de la población industrial cuyos ingresos provienen de esta actividad.

Otro aspecto que hay que considerar es que, siendo las exportaciones mexicanas de algodón sólo una parte muy pequeña de las exportaciones totales de algodón, los precios a que aquéllas se efectúan son fijados de acuerdo con los vigentes en el mercado internacional, que están sujetos a las fluctuaciones provocadas por las variaciones en la magnitud de la oferta y la demanda, y por la inestabilidad de la situación política internacional. El efecto de estas fluctuaciones de los precios se puede apreciar observando las cifras correspondientes al volumen y valor de las exportaciones de 1952 en comparación con las de 1951. En efecto, no obstante que el volumen de las exportaciones del primero de los años mencionados fué mayor en un 28% al de las de 1951, el valor sólo resultó 6% mayor como consecuencia de los precios más bajos prevalecientes en el año de 1952.

#### PRECIOS

Los precios del algodón mexicano tanto de exportación como para consumo doméstico, han seguido muy de cerca las fluctuaciones de los precios internacionales dada la alta proporción que de la producción se destina a la exportación. Esta dependencia de precios origina que los ingresos de los agricultores, inestables de por sí, varíen considerablemente de un año a otro aun cuando el volumen de su producción permanezca prácticamente igual. A continuación se incluye un cuadro con los precios del algodón mexicano, a fin de apreciar las enormes

variaciones que han experimentado en el curso de los últimos años:

PRECIOS DE ALGODON EN TORREON  
Middling 15/16"  
Pesos por quintal de 46.02 kgs.

Meses	1949	1950	1951	1952	1953
Enero .....	227.00	216.00	440.00	290.00	235.00
Febrero .....	229.00	226.00	520.00	260.00	235.00
Marzo .....	238.00	237.00	560.00	250.00	240.00
Abril .....	237.00	241.00	550.00	250.00	242.00
Mayo .....	208.00	240.00	470.00	235.00	240.00
Junio .....	204.00	239.00	300.00	240.00	238.00
Julio .....	195.00	245.00	245.00	243.00	240.00
Agosto .....	196.00	275.00	255.00	260.00	235.00
Septiembre .....	200.00	310.00	263.00	275.00	235.00
Octubre .....	207.00	350.00	287.00	260.00	
Noviembre .....	208.00	410.00	300.00	235.00	
Diciembre .....	210.00	425.00	320.00	220.00	
PROMEDIO .....	213.25	284.50	375.85	251.50	236.65

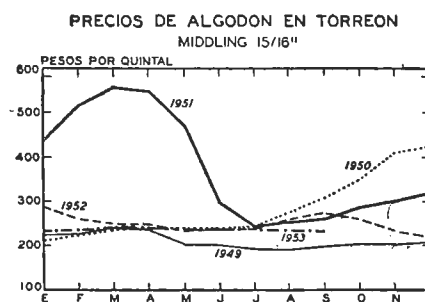
FUENTE: Boletín Mensual de la Dirección de Economía Rural, S. A. G.

Como se puede ver, durante el presente año de 1953 los precios del algodón han sido menores a los de los años anteriores con excepción de los de 1949. En comparación con los de 1952 resultan menores en un 6%, con los de 1951, menores en un 37%; y con los de 1950, menores en un 17%. Respecto a los precios de 1949, los vigentes en 1953 son, en promedio, mayores en un 11%. De los años comprendidos, 1949 y 1952 se pueden considerar como relativamente normales, de lo que se deduce que los precios del algodón en el presente año de 1953 no son tan bajos como a primera vista parece. Lo que sucede es que los precios correspondientes a 1950 y 1951 registraron niveles muy altos, como resultado de la considerable reducción de la cosecha americana de la temporada 1950-51.

PERSPECTIVAS

Teniendo en consideración que el mercado del algodón mexicano, es exterior en su mayor proporción, ya que el consumo doméstico tan sólo absorbe el 30% de la producción y, en vista de las escasas perspectivas del mercado algodonerero mundial en donde la oferta supera amplia-

mente a la demanda, no es posible vislumbrar para la presente temporada ninguna probabilidad de mejoría en los precios, salvo las variaciones estacionales que tienen lugar a mediados y a fines de la temporada, pero que en modo alguno significan mejoría en los precios reales, puesto que son una consecuencia del aumento que experimentan los gastos del mercado en los renglones de almacenaje, seguros e intereses.



Por lo contrario, es muy probable que para la próxima temporada algodonerera de 1954-55, los precios reaccionen un poco en relación con los vigentes en el presente año, como resultado de la disminución que la oferta total experimentará a consecuencia de la reducción que con toda seguridad decretará el Gobierno Americano en la superficie sembrada con algodón. La posibilidad de mejoría en los precios se verá afectada en cierta forma, aún difícil de determinar, si es que se llega a concertar el Convenio Internacional del Algodón que, a iniciativa de los países productores, se trata de establecer como un medio de asegurar un equilibrio entre la oferta y la demanda que reduzca las fluctuaciones de los precios.

Es de esperarse que en el caso de que tal mejoría de precios se presente durante la próxima temporada, los agricultores no se lancen al aumento desmedido de la producción y se vuelva a repetir en el siguiente ciclo agrícola la experiencia de 1952 y 1953. Gran responsabilidad tienen los agricultores sobre sus hombros, pero mayor aún la de los gobiernos de los países productores que, por todos los medios a su alcance, deberán evitar que la historia se repita. Es necesario darse cuenta que vivimos en una época en la que el Estado debe intervenir para prevenir, mejor que para tratar de resolver, los problemas que afectan a la economía de los países.

**E**L concepto de "capital", en un sentido útil, no puede ser identificado con asientos contables, ni aun con toneladas de acero o millas de carreteras. El capital es lo que el capital hace, y el capital no puede hacer nada excepto en manos de personas que lo usen, que lo mantengan, que lo repongan y que consuman sus productos. El uso, el mantenimiento, la reposición y el consumo, todo ello debe ocupar su lugar como parte del complejo más amplio de la actividad económica, que depende, en una comunidad de desarrollo rápido, de "nuevas aptitudes, penosamente creadas, para la acción y la responsabilidad".

Lo esencial es que el capital, ya sea en dosis grandes o pequeñas, ya sea en forma de créditos o de donaciones, debe ser absorbido más bien que inyectado. En improbable que las inyecciones de capital produzcan mucho beneficio a no ser que la comunidad tenga ya una mente capitalista. Desde luego, es de esperarse que los gobiernos nacionales absorban capital con toda su fuerza, pero este no es el punto. Es el proyecto en sí mismo la demanda existente de sus beneficios, la disponibilidad de manos deseosas y cabezas organizadoras para usar el capital, lo que debe ejercer la absorción. La cuestión que debe dilucidarse al tratar de evaluar la capacidad de desarrollo de una comunidad, es saber qué es lo que hace con sus propios ahorros.