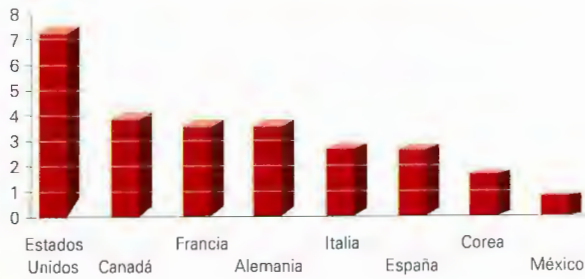


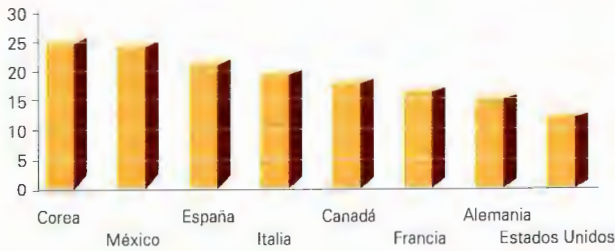
Indicadores de salud

GASTO TOTAL EN SALUD PER CÁPITA, 2007 (miles de dólares)¹

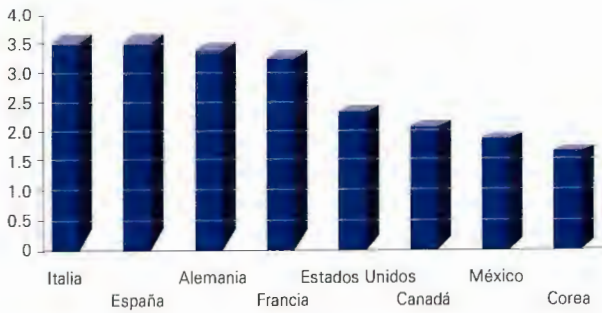


1. Dólares estimados mediante el método de paridad del poder adquisitivo.

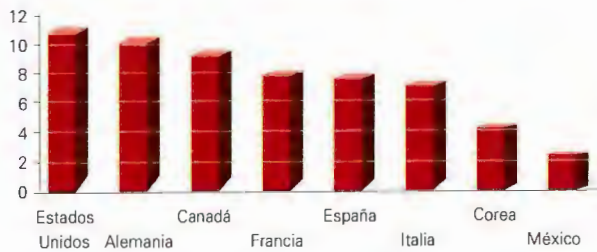
GASTO FARMACÉUTICO DEL GASTO EN SALUD, 2007 (porcentajes)



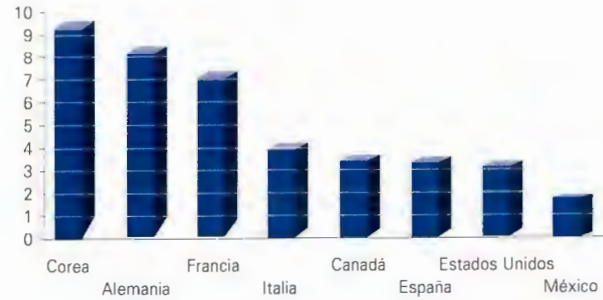
MÉDICOS POR CADA 1 000 HABITANTES, 2007



ENFERMERAS POR CADA 1 000 HABITANTES, 2007

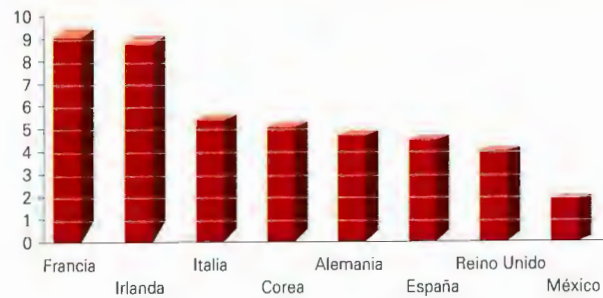


CAMAS DE HOSPITAL POR CADA 1 000 HABITANTES, 2007^a



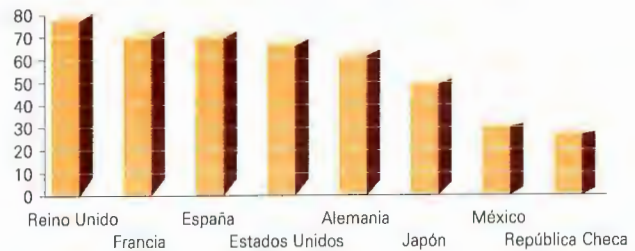
a. Los datos de Canadá y España corresponden a 2006.

EQUIPO DE RADIACIÓN POR CADA MILLÓN DE HABITANTES, 2007^a



a. Los datos de España corresponden a 2006.

PERSONAS DE 65 AÑOS Y MAYORES VACUNADAS CONTRA LA INFLUENZA ESTACIONAL, 2006 (porcentajes)^a



a. El dato de México corresponde a 2003.

Fuente: Organización para la Cooperación y el Desarrollo Económicos, OECD Health Data 2009 <www.oecd.org>, diciembre de 2009.